

Comet® Pro



Kracht en prestaties in  
een premium-pakket



Of je nu naar de plaatselijke winkels gaat of naar de stad, of een trip verder weg maakt, met de nieuwe **Comet Pro** overbrugt u de afstand in comfort, veiligheid en stijl.

Zijn krachtige outdoor eigenschappen, gecombineerd met geavanceerde veiligheidsvoorzieningen en opties, zorgen voor een snelle, krachtige en betrouwbare aandrijving.

Met zijn uitzonderlijke rijgedrag en moderne esthetiek biedt de **Comet Pro** kracht en prestaties in een premium-pakket.



### Eersteklas prestaties en controle

Dankzij de verbeterde rijeigenschappen en 2 x 75 Ah accu's, stelt de **Comet Pro** u in staat om langer te genieten en meer uitdagende tochten te maken voorbij de grenzen van de stad. De grote 13" voor- en achterwielen, gecombineerd met een superieur ophangstelsel, laten u op een vlotte en veilige wijze comfortabel over stoepranden en obstakels rijden. Daarnaast zorgt de automatische reductie van uw rijnsnelheid voor extra stabiliteit en veiligheid in bochten.

### TÜV getest

De **Comet Pro** werd onderworpen aan onafhankelijke Duitse TÜV laboratoriumtests. Dit geeft u het nodige vertrouwen en geruststelling tijdens het rijden. Bovendien verschaffen geavanceerde veiligheidsvoorzieningen, zoals een twee-staps motorontkoppelingshendel en de automatische snelheidsreductie, extra zekerheid, waar u ook naar toe gaat.

### Compact en modern design

Ontworpen met zowel comfort als precisie in het achterhoofd, biedt **Comet Pro** een uitzonderlijke wendbaarheid en controle, zelfs in krappe en lastige ruimtes. Daarnaast biedt de ergonomische besturing een optimale rijpositie, waardoor u prettiger en meer ontspannen reist.



## Kenmerken en opties



### Geavanceerde opanging

Voor een vlotte en comfortabele rit over ruiger terrein.



### Rechtuit stabiliteit

Zorgt ervoor dat u veiligheid en stabiliteit behoudt in het rechtuitrijden tijdens hoge snelheden.



### Verstelbare stuurkolom

Gebruikers passen de stand van de stuurkolom eenvoudig aan om de ideale positie te vinden.



### Ergonomisch stuur

Nieuw vormgegeven ergonomisch stuur voor een comfortabele en ontspannen rit.



### Intuïtief display

Een begrijpelijke layout geeft u overzicht en vertrouwen tijdens het rijden.



### Remlicht

Duidelijke, heldere remverlichting waarschuwt achterliggers dat de scooter vertraagt.



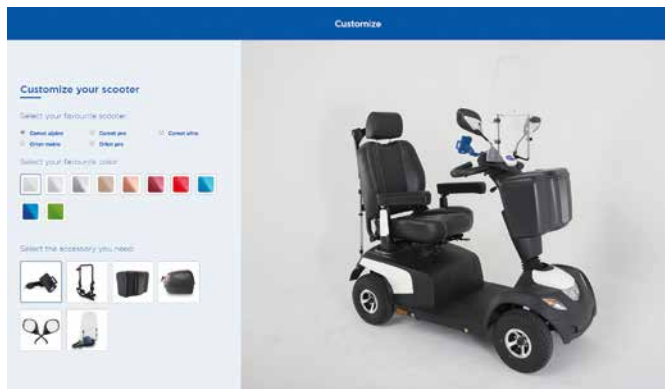
### Motorontkoppelingshendel

De twee-staps motorontkoppelingshendel voorkomt onbedoeld wegvallen van de aandrijving.



### Auto-snelheidsreductie

De automatische reductie van de snelheid in bochten zorgt voor extra veiligheid.





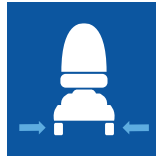











### Maak uw scootmobiel persoonlijk


Kies uit 10 verschillende uitwisselbare kleurpanelen en meer dan 25 accessoires voor het aanpassen van uw scooter aan uw individuele stijl. Voor meer informatie, bezoek onze website: [www.invacarescooter.nl](http://www.invacarescooter.nl).

## Technische gegevens

Raadpleeg de Invacare website voor meer informatie over dit product.

	Breedte rugleuning	Zitdiepte	Zithoogte	Rughoogte	Totale breedte	Totale lengte	Ledig gewicht
<b>Comet Pro</b>	 510 mm	 460 mm	 Min. 440 mm Max. 510 mm	 630 mm	 665 mm - 685 mm	 1450 mm	 136 kg


	Gewicht zwaarste deel	Max. gebruikersgewicht	Accu capaciteit	Draaicirkel	Max. drempelhoogte	Bodemvrijheid	Max. veilige helling
<b>Comet Pro</b>	 approx. 63 kg	 160 kg	 2 x 12 V/75 Ah (C20) AGM	 2750 mm	 100 mm	 100 mm	 10°

	Actieradius	Max. rijsnelheid	Vermogen	
<b>Comet Pro</b>	 55 km	 15 km/h	 550 W / 1600 W <sup>1</sup>	1. Piekvermogen

## Beschikbare kleuren



## Bekleding



Tel.: +31 (0) 3 18 - 69 57 57  
Fax: +31 (0) 3 18 - 69 57 58  
nederland@invacare.com  
www.invacare.nl

Invacare B.V.  
Galvanistraat 14-3 · 6716 AE Ede  
Nederland

